

# Ergebnis der Wahl des Gemeinderats am 26. Mai 2019

Wahlberechtigte insgesamt	Wähler		Wahlbeteiligung	Ungültige Stimmzettel	Gültige Stimmzettel	Gültige Stimmen
	insgesamt	davon Briefwähler				
11.797	7.171	1.865	60,78 %	446	6.725	116.641

			Gesamt	Bahnbrücken	Gochsheim	Landshausen	Menzingen	Münzesheim	Neuenbürg	Oberacker	Oberöwisheim	Unteröwisheim	Briefwahl
<b>Stadtteil Bahnbrücken</b>													
	Richter, Alfred	G	3.557	305	200	208	437	403	196	136	265	323	1.084
	Schmid, Alexander		782	116	108	43	75	70	12	17	41	97	203
	Gesamt		4.339	421	308	251	512	473	208	153	306	420	1.287
			60,7%										
	Kolb, Steffen	A	1.510	43	196	112	115	257	49	96	120	135	387
	Gesamt		1.510	43	196	112	115	257	49	96	120	135	387
				21,1%									
	Harmening, Torsten		1.303	100	95	57	150	147	63	41	142	200	308
	Gesamt		1.303	100	95	57	150	147	63	41	142	200	308
				18,2%									

			Gesamt	Bahnbrücken	Gochsheim	Landshausen	Menzingen	Münzesheim	Neuenbürg	Oberacker	Oberöwisheim	Unteröwisheim	Briefwahl
<b>Stadtteil Gochsheim</b>													
	Nuber, Ute	G	3.097	210	413	186	295	411	102	121	175	280	904
	Reil, Wilhelm		948	112	147	39	67	105	18	25	51	94	290
	Ebert, Pascal		1.388	126	371	39	65	160	28	33	63	120	383
	Pfalzgraf, Yvonne		603	47	145	25	38	105	21	18	32	50	122
	Gesamt		6.036	495	1.076	289	465	781	169	197	321	544	1.699
			37,1%										
	Stolzenberger, Bernhard	G	1.949	53	341	46	187	296	55	50	131	254	536
	Martin, Andreas		982	29	212	23	121	153	18	30	57	97	242
	Gesamt		2.931	82	553	69	308	449	73	80	188	351	778
			18,0%										
	Müller, Reinhard	G	2.422	48	662	102	140	273	63	98	112	221	703
	Göpferich, Tobias		848	15	201	32	56	83	22	25	33	114	267
	Gesamt		3.270	63	863	134	196	356	85	123	145	335	970
			20,1%										
	Bauer, Raphael	A	2.267	125	238	85	220	279	79	47	312	300	582
	Gesamt		2.267	125	238	85	220	279	79	47	312	300	582
			13,9%										
	Jacobs, Günter		1.767	35	172	109	207	175	54	81	167	272	495
	Gesamt		1.767	35	172	109	207	175	54	81	167	272	495
			10,9%										

			Gesamt	Bahnbrücken	Gochsheim	Landshausen	Menzingen	Münzesheim	Neuenbürg	Oberacker	Oberöwisheim	Unteröwisheim	Briefwahl
<b>Stadtteil Landshausen</b>													
	Volk, Carmen		1.149	79	70	192	100	135	69	41	61	87	315
	Roth, Josef	G	1.218	96	41	342	138	98	33	24	46	105	295
	Gesamt		2.367	175	111	534	238	233	102	65	107	192	610
			40,8%										
	Bleier, Christian		990	24	48	227	164	73	12	23	61	110	248
	Röttgen, Ralf	G	1.102	43	57	218	253	44	55	15	49	98	270
	Gesamt		2.092	67	105	445	417	117	67	38	110	208	518
			36,0%										
	Dr. Sehlmeier, Frank		1.346	25	116	265	120	130	57	47	101	184	301
	Gesamt		1.346	25	116	265	120	130	57	47	101	184	301
			23,2%										



= Gewählt



= Ausgleichssitz

Gesamt

Bahnbrücken

Gochsheim

Landshausen

Menzingen

Münzesheim

Neuenbürg

Oberacker

Oberöwisheim

Unteröwisheim

Brietwahl

## Stadtteil Menzingen

<b>CDU</b>	Bahm, Annerose	G	2.790
	Stoll, Marco		1.388
	Ettner, Robert	A	1.706
	Gesamt		5.884

40,7%

176	153	189	499	359	107	36	186	213	872
156	129	59	311	139	31	33	83	98	349
140	206	95	413	159	29	14	90	158	402
472	488	343	1.223	657	167	83	359	469	1.623

<b>SPD</b>	Wößner, Gunther	G	2.332
	Graf, Michael		1.009
	Gesamt		3.341

23,1%

80	160	222	627	249	46	65	135	156	592
22	60	45	233	76	8	16	185	106	258
102	220	267	860	325	54	81	320	262	850

<b>Freie Wähler</b>	Heitlinger, Klaus	G	2.520
	Kacsányi, Lucien		580
	Gesamt		3.100

21,4%

75	246	281	340	263	141	83	209	247	635
5	40	85	122	46	21	12	24	65	160
80	286	366	462	309	162	95	233	312	795

<b>BÜNDNIS 90 DIE GRÜNEN</b>	Rosenberger, Elisabeth		2.131
	Gesamt		2.131

14,7%

108	148	70	315	248	77	78	254	283	550
108	148	70	315	248	77	78	254	283	550

## Stadtteil Münzesheim

<b>CDU</b>	Hörrle, Johann	A	2.187
	Sommer, Christian	G	3.548
	Prietz, Stefan		431
	Lakner, Markus		1.329
	Gesamt		7.495

31,9%

72	101	38	122	735	52	78	117	178	694
108	193	130	234	1.114	173	127	207	261	1.001
21	32	19	13	122	11	5	27	51	130
22	61	43	80	495	38	28	64	125	373
223	387	230	449	2.466	274	238	415	615	2.198

<b>SPD</b>	Stock, Martin	G	2.129
	Treiber, Stephan		980
	Gresser, Lothar		745
	Herberger, Horst		361
	Gesamt		4.215

17,9%

32	209	33	151	595	38	47	183	280	561
23	63	32	70	185	20	25	65	235	262
2	38	14	80	296	18	28	57	61	151
4	25	25	40	81	1	11	46	49	79
61	335	104	341	1.157	77	111	351	625	1.053

<b>Freie Wähler</b>	Manz, Friedrich	A	1.645
	Klenert, David	G	3.309
	Fischle, Stephan		1.019
	Dieterle, Werner		1.451
	Gesamt		7.424

31,6%

4	77	41	78	621	36	84	92	158	454
97	363	104	171	904	122	100	241	358	849
8	70	36	49	342	65	47	51	114	237
13	99	49	64	423	23	46	76	202	456
122	609	230	362	2.290	246	277	460	832	1.996

<b>BÜNDNIS 90 DIE GRÜNEN</b>	Meier, Monika	A	2.158
	Schmiederer, Rudi	G	2.194
	Gesamt		4.352

18,6%

70	137	64	186	410	60	73	226	308	624
123	138	46	186	488	61	82	221	276	573
193	275	110	372	898	121	155	447	584	1.197

## Stadtteil Neuenbürg

<b>CDU</b>	Zorn, Dominik	G	2.916
	Hubbuch, Peter		862
	Gesamt		3.778

62,8%

185	181	179	181	432	216	104	338	311	789
23	44	30	66	63	122	10	139	104	261
208	225	209	247	495	338	114	477	415	1.050

<b>Freie Wähler</b>	Repitsch, Norbert		700
	Gesamt		700

11,7%

15	59	31	44	60	153	12	64	88	174
15	59	31	44	60	153	12	64	88	174

<b>BÜNDNIS 90 DIE GRÜNEN</b>	Guthmann, Daniel		1.536
	Gesamt		1.536

25,5%

86	109	42	153	225	40	44	184	271	382
86	109	42	153	225	40	44	184	271	382

Gesamt

Bahnbrücken

Gochsheim

Landshausen

Menzingen

Münzesheim

Neuenbürg





Oberacker

Oberöwisheim





Unteröwisheim

Brietwahl





## Stadtteil Oberacker

			Stadtteil Oberacker										
	Sauer, Bernhard	1.361	25,3%	57	57	60	84	310	68	148	43	110	424
	Vogel, Thomas	466		42	70	26	40	40	39	44	29	37	99
	Gesamt	1.827		99	127	86	124	350	107	192	72	147	523
	Römpert, Ruth	G 1.676	28,7%	84	122	87	193	361	30	43	118	197	441
	Scheeder, Dennis	394		5	49	22	43	75	10	6	35	52	97
	Gesamt	2.070		89	171	109	236	436	40	49	153	249	538
	Abel, Reinhard	1.362	22,0%	26	130	84	90	291	31	100	103	151	356
	Häusler, Martina	225		4	23	4	16	45	6	19	13	32	63
	Gesamt	1.587		30	153	88	106	336	37	119	116	183	419
	Ellis, Tina	1.191	24,0%	79	64	32	144	246	53	58	116	140	259
	Engelmann, Brigitte	539		13	28	14	70	46	39	25	61	99	144
	Gesamt	1.730		92	92	46	214	292	92	83	177	239	403

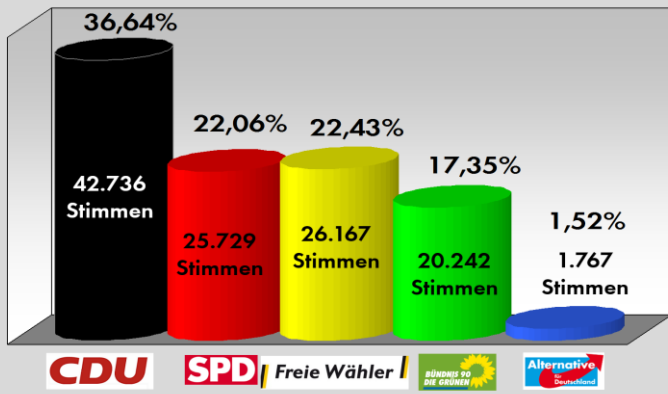
## Stadtteil Oberöwisheim

			Stadtteil Oberöwisheim										
	Ihle, Michaela	G 1.809	27,0%	53	77	60	89	211	99	35	406	215	564
	Kunz, Thomas	1.518		27	40	34	41	130	61	27	502	195	461
	Gesamt	3.327		80	117	94	130	341	160	62	908	410	1.025
	Wick, Hannelore	G 2.444	34,4%	48	99	31	157	348	68	52	741	262	638
	Köhler, Sabine	1.160		37	98	26	84	148	41	24	277	168	257
	Noack, Ulrike	644		13	28	24	51	52	8	24	196	73	175
	Gesamt	4.248		98	225	81	292	548	117	100	1.214	503	1.070
	Baumeister, Renate	A 1.878	15,2%	24	120	45	90	212	79	39	538	342	389
	Gesamt	1.878		24	120	45	90	212	79	39	538	342	389
	Bauer, Wolfgang	G 2.887	23,4%	115	177	49	182	362	111	84	695	414	698
	Gesamt	2.887		115	177	49	182	362	111	84	695	414	698

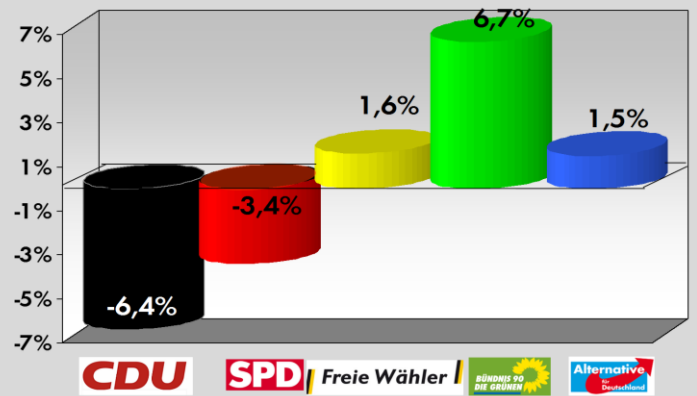
## Stadtteil Unteröwisheim

			Stadtteil Unteröwisheim										
	Hoffmann-Sorn, Christel	G 2.615	32,1%	50	83	47	88	225	98	49	345	828	802
	Feil, Volker	G 2.342		38	95	29	67	177	72	42	192	926	704
	Obermeier, Daniel	978		10	34	8	30	68	10	7	68	468	275
	Dr. Kölbach, Johannes Micha	1.152		15	33	17	31	81	23	4	114	485	349
	Fellhauer, Friedrich	596		10	38	19	14	33	11	5	37	247	182
	Gesamt	7.683		123	283	120	230	584	214	107	756	2.954	2.312
	Scheck, Gerhard	G 2.279	28,6%	35	73	25	113	242	37	47	241	857	609
	Blankenberg, Sonja	895		11	48	17	39	89	15	15	89	341	231
	Günther, Johannes	1.201		20	46	12	38	134	5	18	167	520	241
	de Bortoli, Kerstin	1.448		37	92	32	107	155	24	26	170	413	392
	Mieschnik, Thaddäus	1.009		15	34	23	83	76	16	17	73	406	266
	Gesamt	6.832		118	293	109	380	696	97	123	740	2.537	1.739
	Krauß, Christian	1.288	22,4%	14	69	29	54	97	23	27	103	525	347
	Dutzi, Nicole	G 2.076		29	120	47	96	228	47	40	169	729	571
	Vollmer, Marco	1.194		36	77	21	81	119	24	27	133	362	314
	Zenger, Daniel	794		15	27	16	23	43	13	7	57	340	253
	Gesamt	5.352		94	293	113	254	487	107	101	462	1.956	1.485
	Castellano, Angelo	G 2.375	16,9%	94	109	42	142	227	68	51	302	711	629
	Suárez y Diaz, Ricardo	1.661		50	92	17	119	188	58	29	189	472	447
	Gesamt	4.036		144	201	59	261	415	126	80	491	1.183	1.076


## Gesamtergebnis



## Gewinne und Verluste

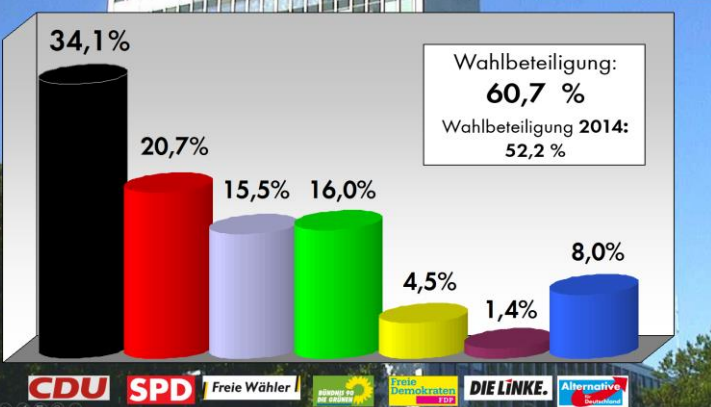


## Sitzverteilung:

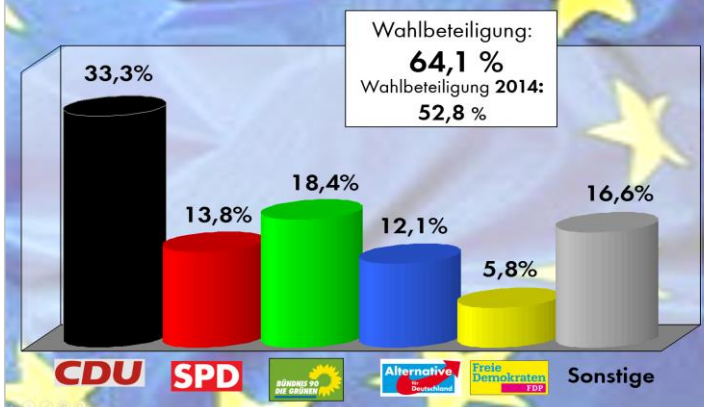


## Ergebnisse der Kreistagswahl und der Europawahl

### Kreistagswahl 2019



### So wurde in Kraichtal gewählt: Europaparlament



### So wurde in Kraichtal gewählt: Europaparlament



Die ausführlichen Tabellen zur Kreistagswahl und zur Europawahl finden Sie auf unserer Internetseite [www.kraichtal.de/wahlen](http://www.kraichtal.de/wahlen)

