

Liebe Eltern,
der Schulbeginn Ihres Kindes steht bevor. Sie haben Ihrem Kind bestimmt schon erzählt,
was es in der Schule lernen und wie der Schulalltag ablaufen wird.

Wir haben uns die Umgebung der Schule Ihres Kindes genau angesehen und möchten noch
einige wichtige Tipps für einen sicheren und unfallfreien Schulweg geben. Der Schulwegplan
zeigt Ihnen Gefahren-/ oder Konfliktstellen, die zu meiden sind oder besonderer Beachtung
bedürfen und wie Ihr Kind am sichersten die Schule erreicht.

Bitte verzichten Sie darauf, Ihr Kind mit dem Auto zur Schule zu bringen.
Ist dies nicht zu vermeiden, lassen Sie Ihr Kind in einiger Entfernung von der Schule
zum Gehweg hin aussteigen. Beachten Sie die Halteverbote und die
Geschwindigkeitsbegrenzung vor der Schule und schnallen Sie Ihr Kind stets richtig an.

Die wichtigsten Tipps zur Schulwegsicherheit

- Beim gemeinsamen Begehen des künftigen Schulweges dem Kind mögliche Gefahren
zeigen und ausführlich besprechen.
- Regelmäßig üben, aber das Kind dabei nicht überfordern.
Keine unnötige Angst machen und nicht ständig ermahnen, lieber öfter loben.
- Der Schulweg sollte nach sicheren Straßen, ampelgeregelten Kreuzungen und Schülerlotsen
ausgerichtet werden. Gehen Sie bei zu querenden Kreuzungen in die Knie - so befinden Sie
sich auf Augenhöhe des Kindes und sehen Gefahrenquellen mit den Augen Ihres Kindes.
- Prägen Sie Ihrem Kind klare, kurze Merksätze ein, wie „Rot - Stopp!“ an Fußgängerampeln
oder „Zebrastreifen - Warten!“. Diese sind viel schneller abrufbar als lange Erklärungen.
- Besonders bei schlechtem Wetter, bei Dämmerung oder Dunkelheit sollte das Kind helle
Kleidung tragen. Damit wird das Kind für andere Verkehrsteilnehmer früher wahrnehmbar.
- Reflektierende Aufkleber oder Aufnäher auf der Schultasche oder der Kleidung erhöhen
zusätzlich die Sichtbarkeit für Autofahrer und andere Verkehrsteilnehmer.
- Vermitteln Sie Ihrem Kind, dass es sich auch auf eine grüne Ampel nicht blind verlassen
darf und dass es die Fehler anderer Verkehrsteilnehmer mit einkalkuliert.

Auch Busfahren will gelernt sein. Üben Sie Fahrpläne zu lesen, zeigen Sie, dass man sich
im Bus sicher festhalten muss und was Ihr Kind tun kann, wenn es vor älteren Kindern
Angst hat. Nach dem Aussteigen gilt besondere Vorsicht beim Überqueren der Straße!

Wir wollen, dass der Schulwegeplan stets aktuell ist. Wir freuen uns über jede Anregung
und Kritik.



Weitere Informationen im Internet z.B.: ADAC Verkehrssicherheit + GDV Schulwegsicherung

Schulwegeplan

Gemeinschaftsschule

Kraichtal

Fair

Individuell

Tatkräftig



FIT fürs Leben

Markgrafenschule Münzesheim

Mönchsweg 12

76703 Kraichtal







Tel.: 07250 - 9224-0

SCHULWEGEPLAN
 Stadtteile Münzesheim und Oberacker
 - Markgrafen-Schule
 (Grund- und Gemeinschaftsschule)




Legende

-  Schule
-  Kindergarten / Spielplatz
-  Schulbushaltestelle / Haltestelle
-  Fußgängerüberweg
-  verkehrsberuhigter Bereich
-  Kinder
-  Querungshilfe
-  kein / schmales Gehweg

Straßen- / Wegekategorie

-  zulässige Höchstgeschwindigkeit >30km/h
-  Zone 30 km/h
-  Gehweg
-  Fußweg
-  kein / zu schmales Gehweg, Fahrbahn für Fußgänger nutzbar
-  empfohlener Schulweg

Konfliktstellen

-  ① breite, unübersichtliche Einmündung
-  ② ZG Raiffeisen Hof, rangieren
-  ③ Querungshilfe fehlt

Stand 07/15

KRAICHTAL
 SCHULWEGEPLANUNG

KOEHLER & LEUTWEIN
 Ingenieurbüro für Verkehrswesen

