

Liebe Eltern,
der Schulbeginn Ihres Kindes steht bevor. Sie haben Ihrem Kind bestimmt schon erzählt,
was es in der Schule lernen und wie der Schulalltag ablaufen wird.

Wir haben uns die Umgebung der Schule Ihres Kindes genau angesehen und möchten noch
einige wichtige Tipps für einen sicheren und unfallfreien Schulweg geben. Der Schulwegplan
zeigt Ihnen Gefahren-/ oder Konfliktstellen, die zu meiden sind oder besonderer Beachtung
bedürfen und wie Ihr Kind am sichersten die Schule erreicht.

Bitte verzichten Sie darauf, Ihr Kind mit dem Auto zur Schule zu bringen.
Ist dies nicht zu vermeiden, lassen Sie Ihr Kind in einiger Entfernung von der Schule
zum Gehweg hin aussteigen. Beachten Sie die Halteverbote und die
Geschwindigkeitsbegrenzung vor der Schule und schnallen Sie Ihr Kind stets richtig an.

Die wichtigsten Tipps zur Schulwegsicherheit

- Beim gemeinsamen Begehen des künftigen Schulweges dem Kind mögliche Gefahren zeigen und ausführlich besprechen.
- Regelmäßig üben, aber das Kind dabei nicht überfordern.
Keine unnötige Angst machen und nicht ständig ermahnen, lieber öfter loben.
- Der Schulweg sollte nach sicheren Straßen, ampelgeregelten Kreuzungen und Schülerlotsen ausgerichtet werden. Gehen Sie bei zu querenden Kreuzungen in die Knie - so befinden Sie sich auf Augenhöhe des Kindes und sehen Gefahrenquellen mit den Augen Ihres Kindes.
- Prägen Sie Ihrem Kind klare, kurze Merksätze ein, wie „Rot - Stopp!“ an Fußgängerampeln oder „Zebrastreifen - Warten!“. Diese sind viel schneller abrufbar als lange Erklärungen.
- Besonders bei schlechtem Wetter, bei Dämmerung oder Dunkelheit sollte das Kind helle Kleidung tragen. Damit wird das Kind für andere Verkehrsteilnehmer früher wahrnehmbar.
- Reflektierende Aufkleber oder Aufnäher auf der Schultasche oder der Kleidung erhöhen zusätzlich die Sichtbarkeit für Autofahrer und andere Verkehrsteilnehmer.
- Vermitteln Sie Ihrem Kind, dass es sich auch auf eine grüne Ampel nicht blind verlassen darf und dass es die Fehler anderer Verkehrsteilnehmer mit einkalkuliert.

Auch Busfahren will gelernt sein. Üben Sie Fahrpläne zu lesen, zeigen Sie, dass man sich im Bus sicher festhalten muss und was Ihr Kind tun kann, wenn es vor älteren Kindern Angst hat. Nach dem Aussteigen gilt besondere Vorsicht beim Überqueren der Straße!

Wir wollen, dass der Schulwegeplan stets aktuell ist. Wir freuen uns über jede Anregung und Kritik.



Weitere Informationen im Internet z.B.: ADAC Verkehrssicherheit + GDV Schulwegsicherung

Schulwegeplan



Grundschule Menzingen

Heilbronner Straße 56
76703 Kraichtal
Tel.: 07250 - 1588

SCHULWEGEPLAN

Stadtteil Menzingen

- Grundschule Menzingen









Menzingen

Legende

-  Schule
-  Kindergarten / Spielplatz
-  Schulbushaltestelle / Haltestelle
-  Fußgängerüberweg
-  Kinder
-  kein / schmaleres Gehweg

Straßen- / Wegekategorie

-  zulässige Höchstgeschwindigkeit >30km/h
-  Zone 30 km/h
-  Gehweg
-  Fußweg
-  kein / zu schmaleres Gehweg, Fahrbahn für Fußgänger nutzbar
-  empfohlener Schulweg

Konfliktstellen

-  1 fehlende Querung / schmale Gehwege

Stand 07/15

KRAICHTAL
SCHULWEGEPLANUNG

KOEHLER & LEUTWEIN
Ingenieurbüro für Verkehrswesen

